




Les entreprises neuchâtelaises
agissent ensemble

Conjoncture neuchâteloise et
responsabilité sociétale et
environnementale (RSE)

26.4.2022



Résultats enquête conjoncturelle

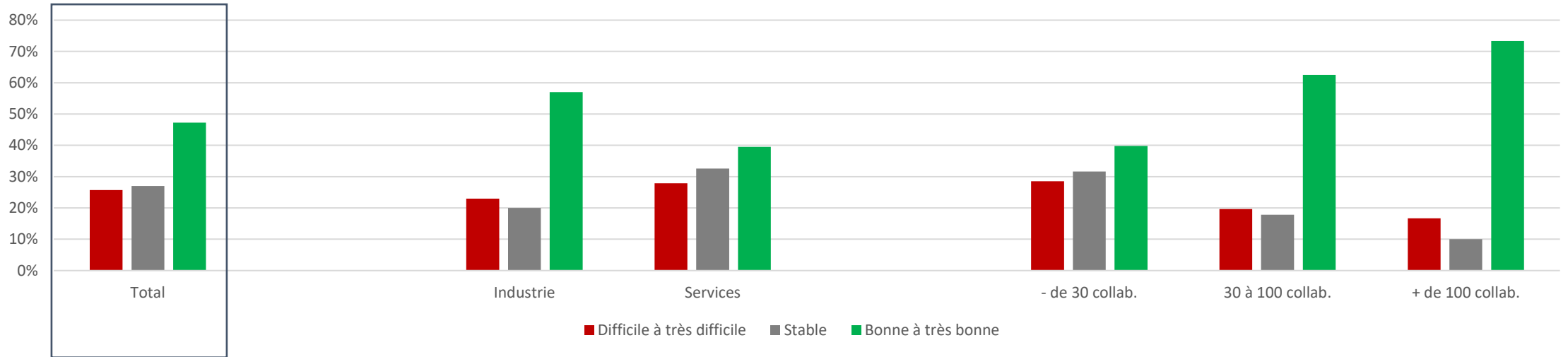
- Organisée conjointement avec Chambres du commerce et d'industrie de FR, VD et NE
- 313 membres de la CNCI ont participé au sondage (taux de réponse: 34.2%)
- Période: entre le 9 mars et le 14 avril 2022.
- Concerne: 12 821 emplois dans le canton
- Secteurs: Services 55.6% / Industrie 44.4%
 - Petites entreprises (< 30 collaborateurs) : 72.2%
 - Moyennes entreprises (entre 30 et 100): 17.9%
 - Grandes entreprises (> 100 collaborateurs): 9.9%
- Des questions en lien avec la conjoncture et la responsabilités sociétale et environnementale (RSE) ont été posées aux entreprises neuchâteloises.

A photograph of a paved road with a yellow center line, curving through a forest. The trees have autumn-colored leaves in shades of orange, brown, and green. The sky is overcast and grey. The text 'Résultats en lien avec la conjoncture' is overlaid in white, with a white underline under the word 'conjoncture'.

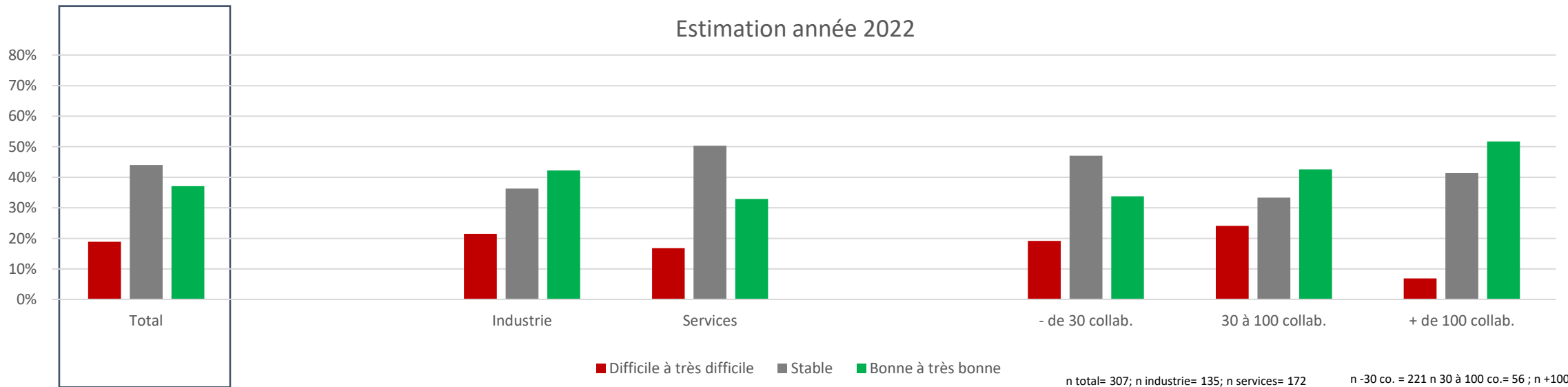
Résultats en lien avec la conjoncture

Appréciation de l'exercice 2021; estimation exercice 2022

Appréciation année 2021



Estimation année 2022

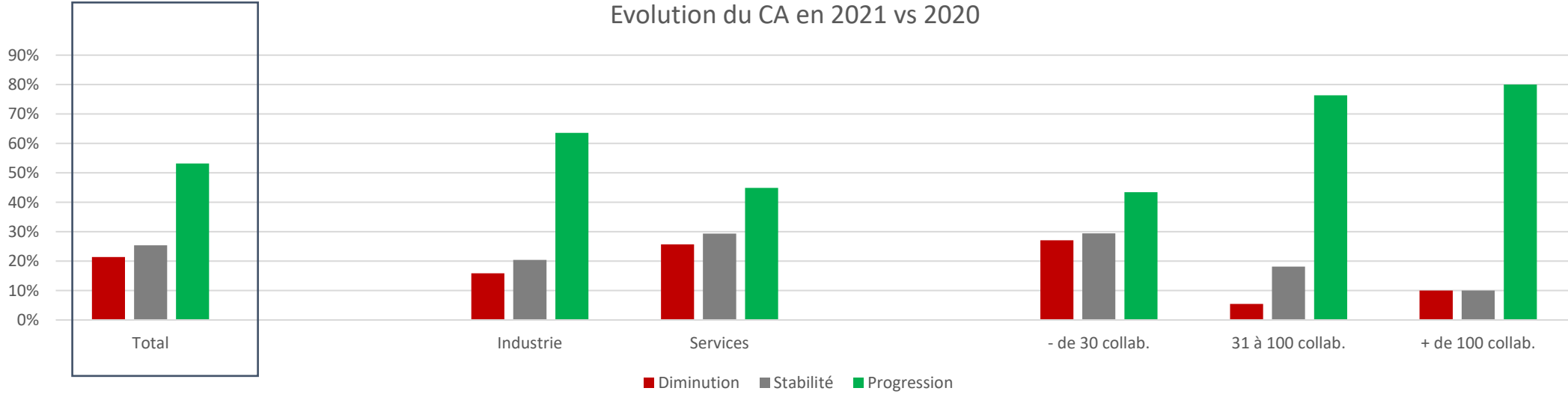


n total= 307; n industrie= 135; n services= 172

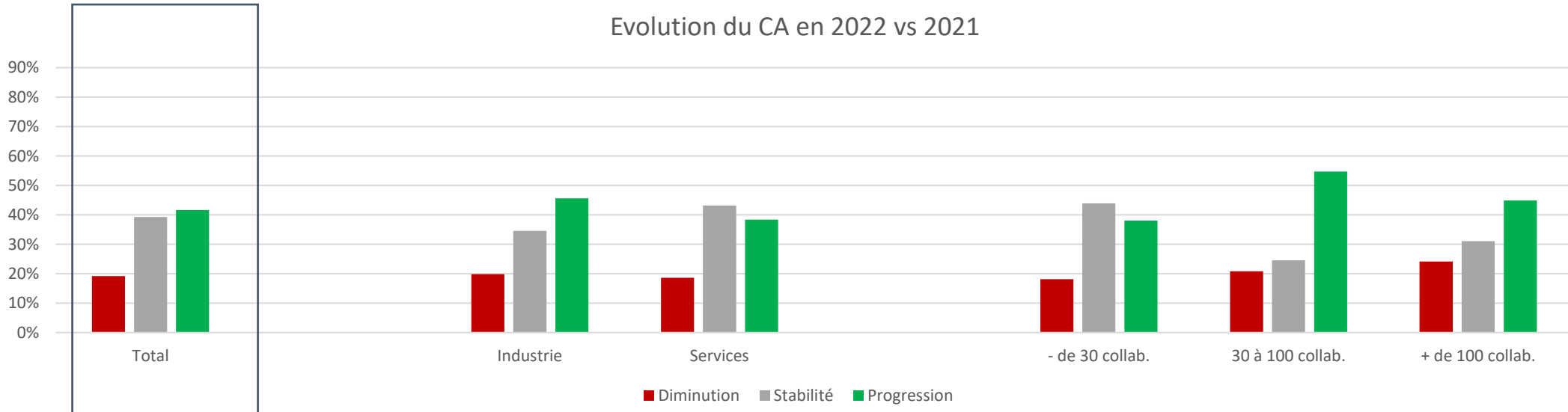
n -30 co. = 221 n 30 à 100 co.= 56 ; n +100 co.= 30

Evolution du chiffre d'affaires

Evolution du CA en 2021 vs 2020

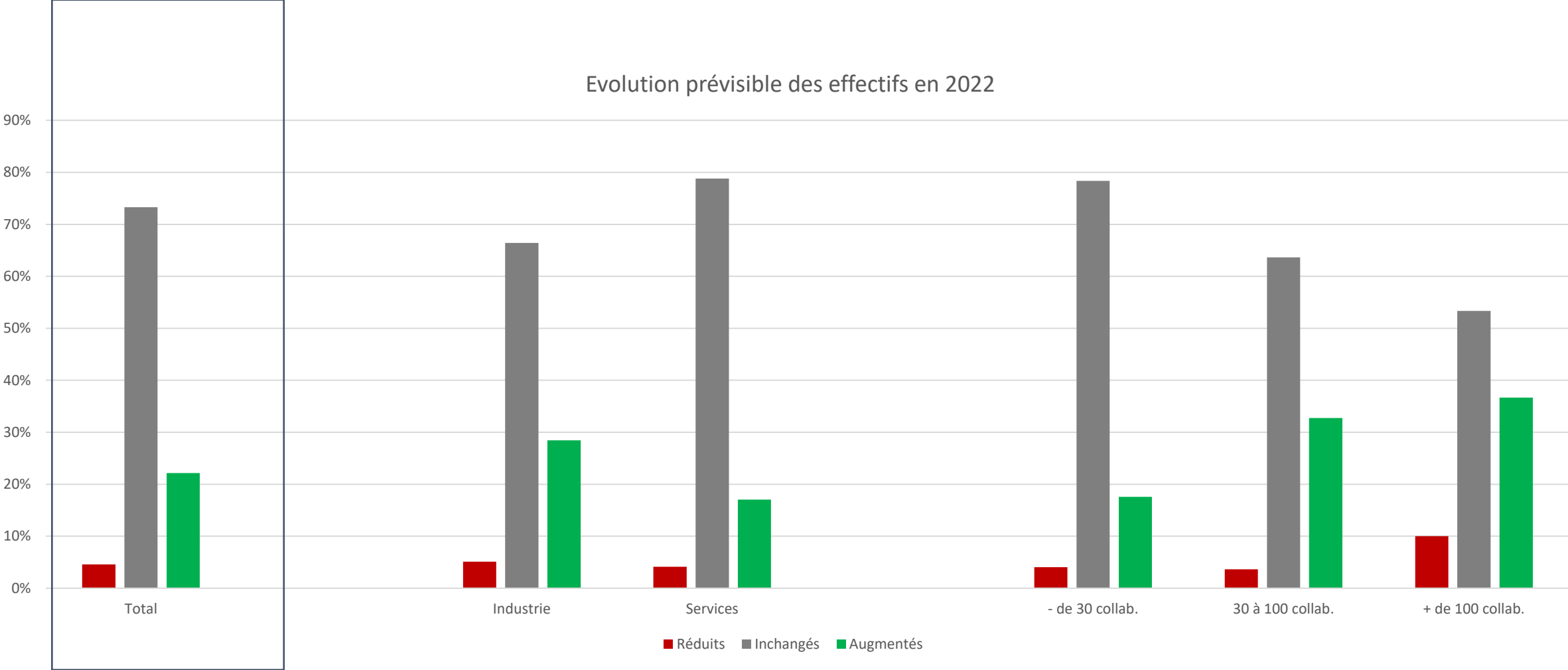


Evolution du CA en 2022 vs 2021

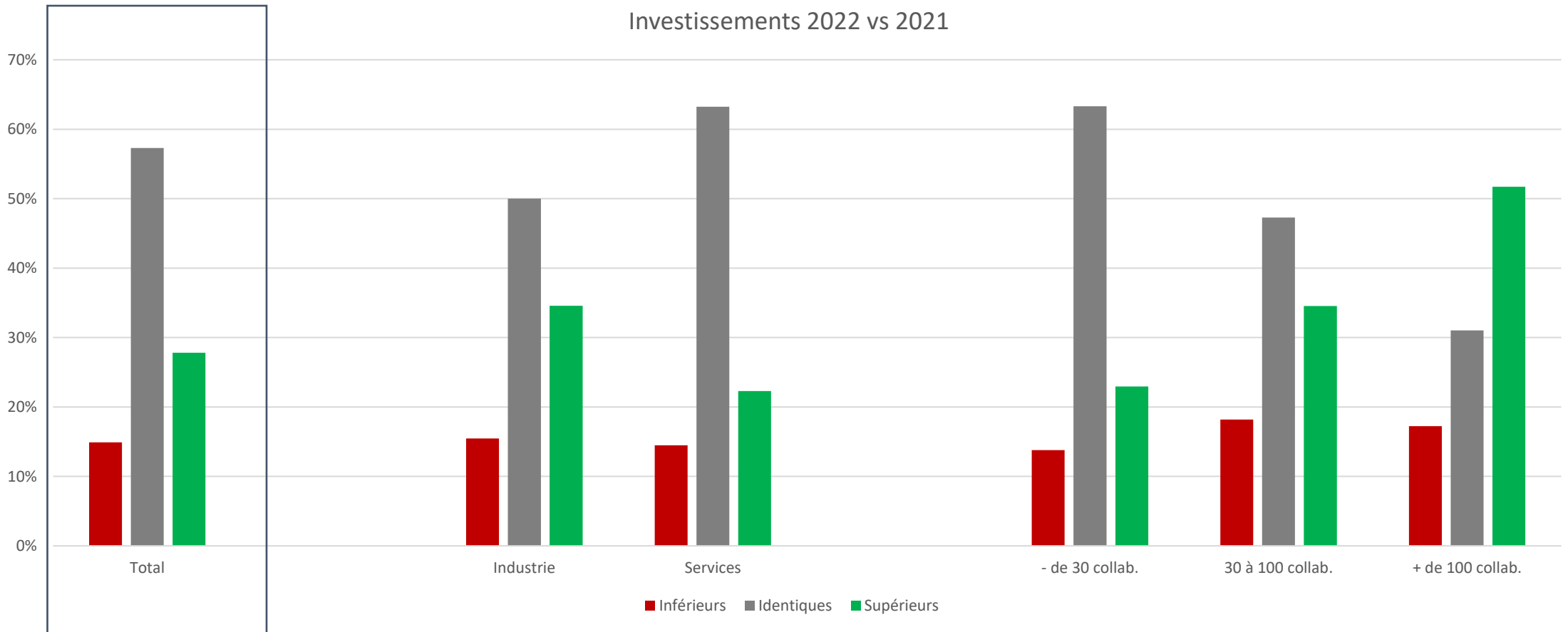


Effectifs dans les entreprises

Evolution prévisible des effectifs en 2022



Investissements prévus dans les entreprises



Les préoccupations des entreprises

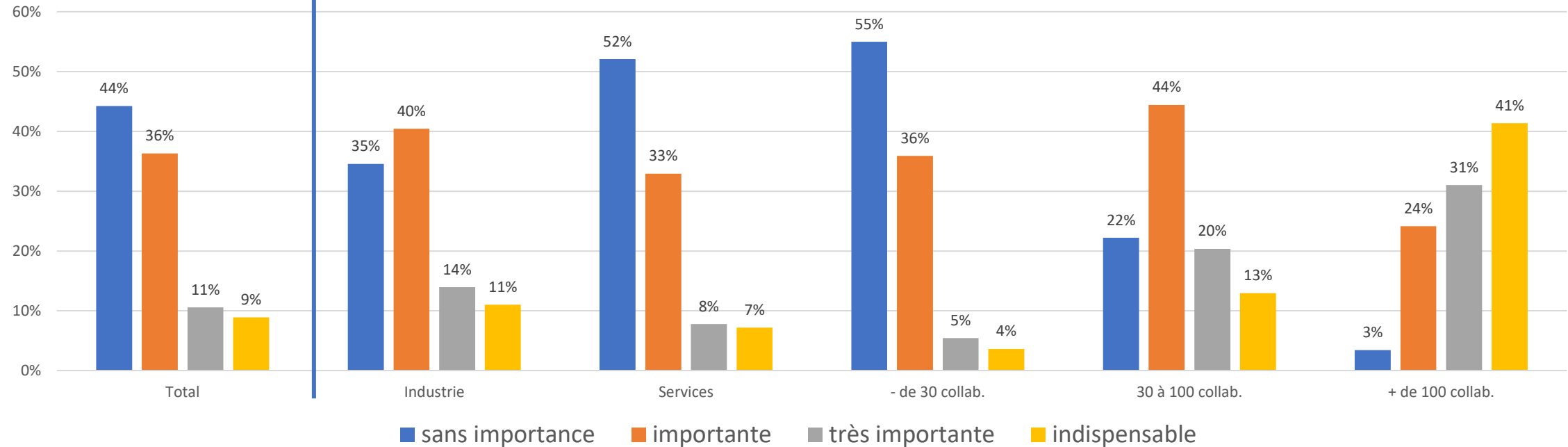
Préoccupations des entreprises	Total	Industrie	Services	- de 30 collab.	30 à 100 collab.	+ de 100 collab.
Situation économique générale	66%	61%	71%	69%	57%	60%
Prix des matières premières	41%	65%	21%	34%	50%	73%
Difficulté à recruter	37%	44%	32%	31%	48%	67%
Concurrence	23%	20%	26%	23%	27%	23%
Recherche de nouveaux clients	21%	15%	26%	24%	16%	7%
Excès de réglementations	15%	10%	18%	15%	14%	13%
Niveau du franc suisse	12%	14%	10%	10%	14%	20%
Paiements des débiteurs	8%	5%	11%	10%	7%	0%
Manque de liquidités	8%	6%	9%	10%	2%	0%
Evolution des charges sociales	4%	3%	5%	5%	4%	0%
Baisse du niveau de formation à l'entrée en apprentissage	4%	5%	3%	4%	5%	3%

A hand holding a lit lightbulb against a dark background. The hand is positioned in the upper right quadrant, with the thumb and index finger gripping the base of the bulb. The bulb is illuminated, casting a warm glow. The background is a dark, textured surface, possibly a wall or a piece of fabric. The overall mood is one of inspiration and innovation.

Résultats enquête en lien avec la RSE

L'importance d'obtenir des certifications RSE

L'importance d'obtenir des certifications

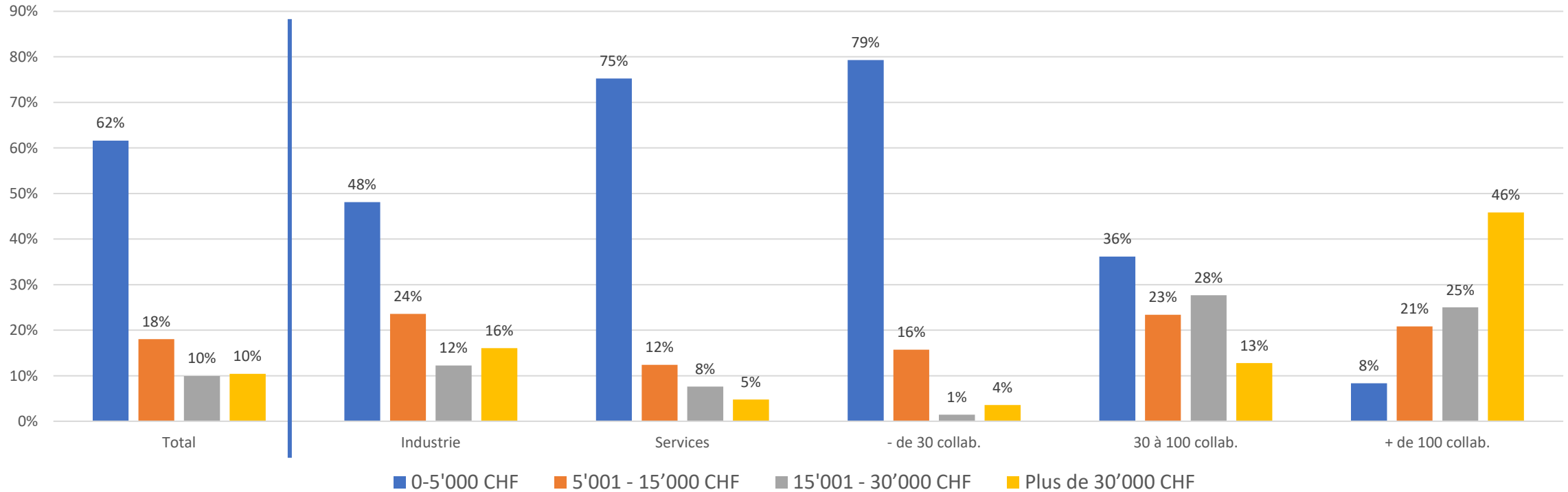


n total= 303
n industrie= 136
n services= 167

n -30 co. = 220
n 30 à 100 co.= 54
n +100 co.= 29

Ressources annuelles dédiées à la certification

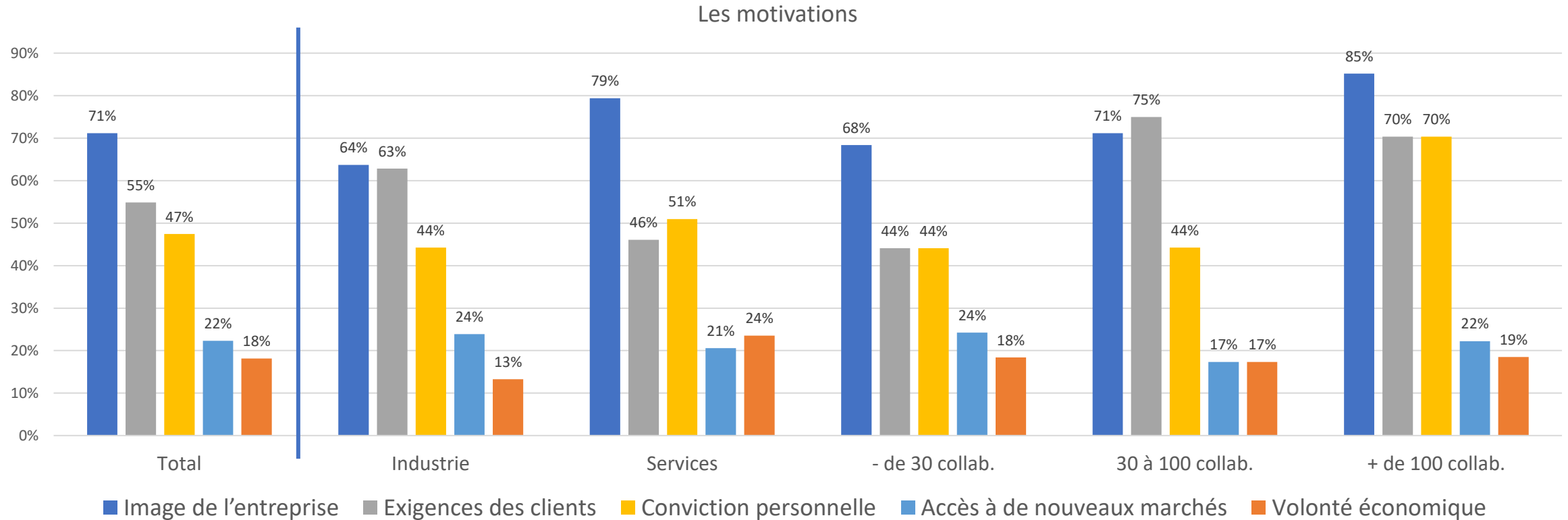
Ressources annuelles dédiées



n total= 211
n industrie= 106
n services= 105

n -30 co. = 140
n 30 à 100 co.= 47
n +100 co.= 24

Les motivations pour une certification

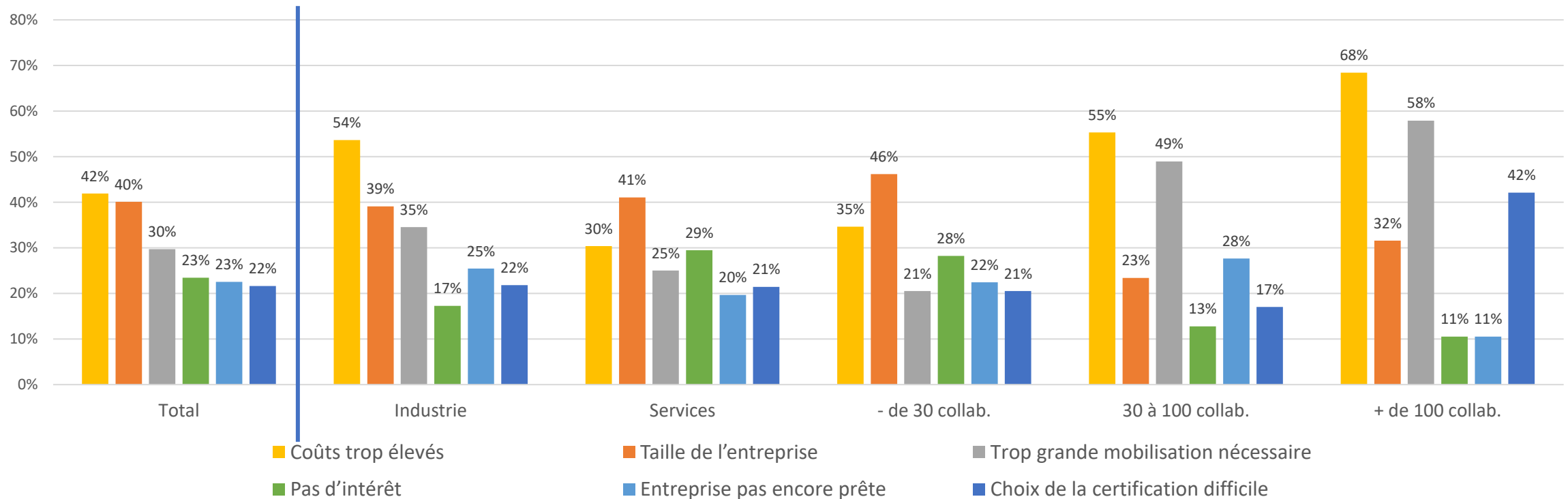


n total= 215
 n industrie= 113
 n services= 102

n -30 co. = 136
 n 30 à 100 co.= 52
 n +100 co.= 27

Les freins pour une certification

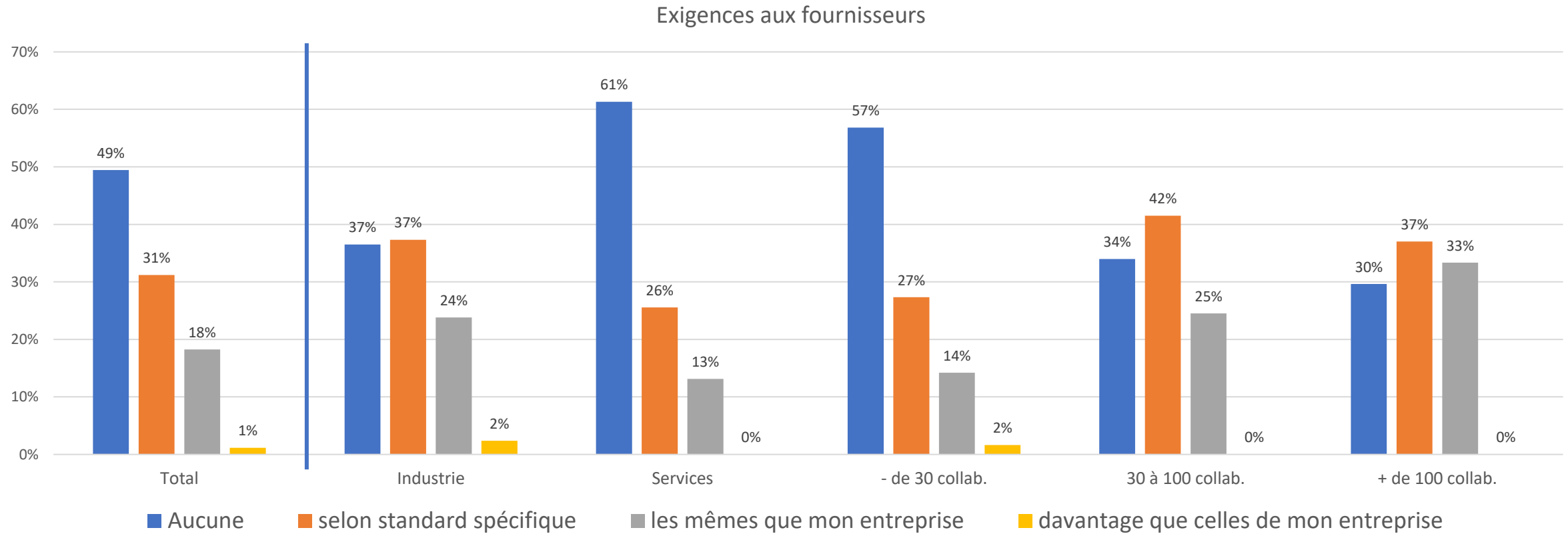
Les freins



n total= 222
 n industrie= 110
 n services= 112

n -30 co. = 156
 n 30 à 100 co.= 47
 n +100 co.= 19

Exigences aux fournisseurs en termes de certification



n total= 222
n industrie= 110
n services= 112

n -30 co. = 156
n 30 à 100 co.= 47
n +100 co.= 19